

Sylvie LE GAC

Coordinatrice recherche clinique

Dr Roland LANDMAN

Infectiologue

Membre du Directoire IMEA

Institut de médecine et d'épidémiologie appliquées

Caractéristiques épidémiologiques de la file active 2017 de la COREVIH IDF Nord

Référents Bases de données

Administrateur NADIS: Dr Roland LANDMAN



Introduction (1)

- **Présentation :**

- En 2017 La COREVIH IDF Nord était composée de 7 hôpitaux :
 - Hôpital Bichat – Claude Bernard (Paris 18^e)
 - Centre Hospitalier de Delafontaine (Saint-Denis 93)
 - Centre Hospitalier René Dubos (Pontoise 95)
 - Hôpital Beaujon (Clichy 92)
 - Hôpital Simone Veil (Eaubonne 95)
 - Institut Franco-Britannique (Levallois 92)
 - Hôpital Robert Debré (Paris 20^e, hôpital pédiatrique)
- 3 des 6 hôpitaux d'adultes sont dans Paris intramuros ou en proche banlieue (département 92) représentant près de deux tiers de la file active
- 3 hôpitaux sont en petite et grande couronne (2 dans le 95 et 1 dans le 93) qui représentent près de 20% de la file active

Introduction (2)

- Le territoire du **COREVIH IDF NORD** a été redéfini par l'[arrêté N° 332 du 23 Octobre 2017](#)
 - Composition en 2018 :
 - Hôpital Bichat – Claude Bernard (Paris 18^e)
 - Centre Hospitalier de Delafontaine (Saint-Denis 93)
 - Centre Hospitalier René Dubos (Pontoise 95)
 - Hôpital Beaujon (Clichy 92)
 - Hôpital Simone Veil (Eaubonne 95)
 - ~~Institut Franco Britannique (Levallois 92)~~
 - Hôpital Robert Debré (Paris 20^e, hôpital pédiatrique)
 - **Centre hospitalier de Gonesse (95500 Gonesse)**

Introduction (3)

- **Méthodologie :**

- Les données sont recueillies pour les patients de plus de 18 ans, ayant eu au moins un recours dans les services référents des 7 établissements de la COREVIH IDF Nord en 2017, et pour lesquels il existe un recueil informatisé des données (file active informatisée 2017)
- La file active déclarée 2017 est définie comme étant le nombre de patients ayant eu au moins un recours au soin dans les établissements de la COREVIH IDF Nord pendant l'année 2017.
- Les analyses ont été réalisées à partir des 7815 patients de la file active informatisée (soit 96,8% de la file active déclarée)

En 2017, la file active déclarée de la COREVIH était composée de 8076 patients, soit une augmentation de 1,5% par rapport à 2016

Démographie de la file active 2017

COREVIH IDF Nord

Epidémiologie de la FA (1)

	BEAUJON Clichy 92	Bichat Paris 75	DELAFONTAINE Saint-Denis 95	IHFB Le vallois 92	R.DUBOS Pontoise 95	S VEIL Eaubonne 95	COREVIH IDF NORD
NB DE PATIENTS >18 ans	297	4973	1402	221	638	284	7815

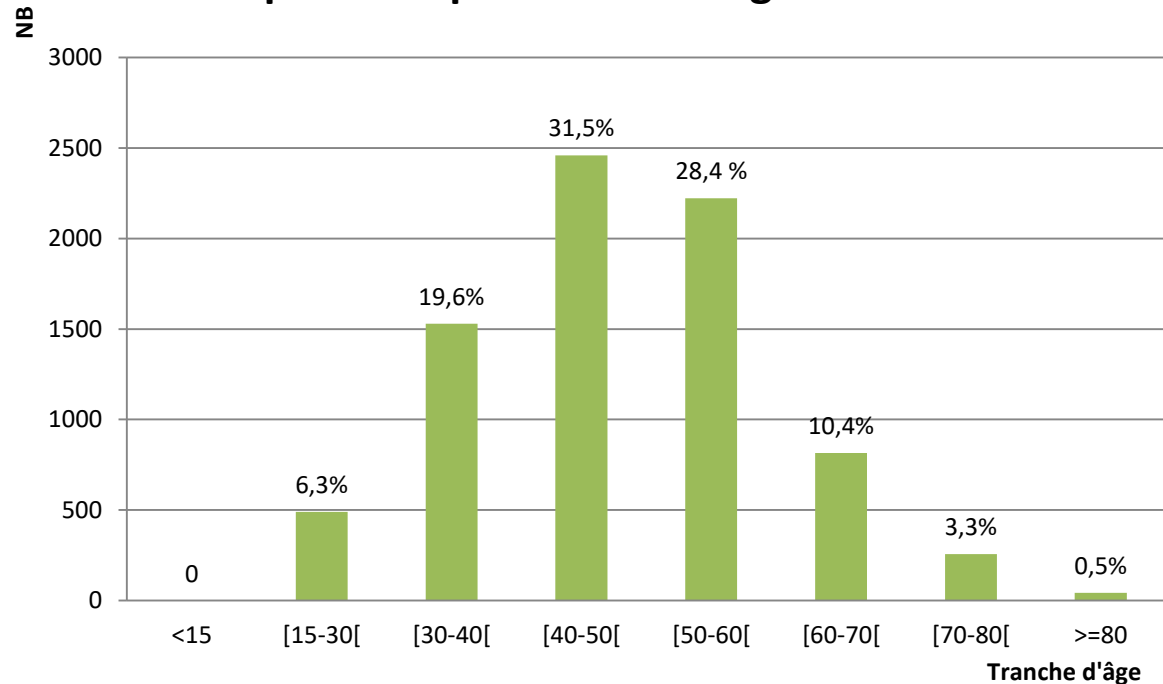
➤ *Robert Debré*

113 Patients , pas de consentement signé, pas exploitation possible

Démographie des patients de la COREVIH IDF Nord

- HOMMES** 54,3% (4242/7185)
- FEMMES** 42,2% (3302/7815)
- TRANSGENRES** 3,5% (271/7815)

Répartition par tranche d'âge

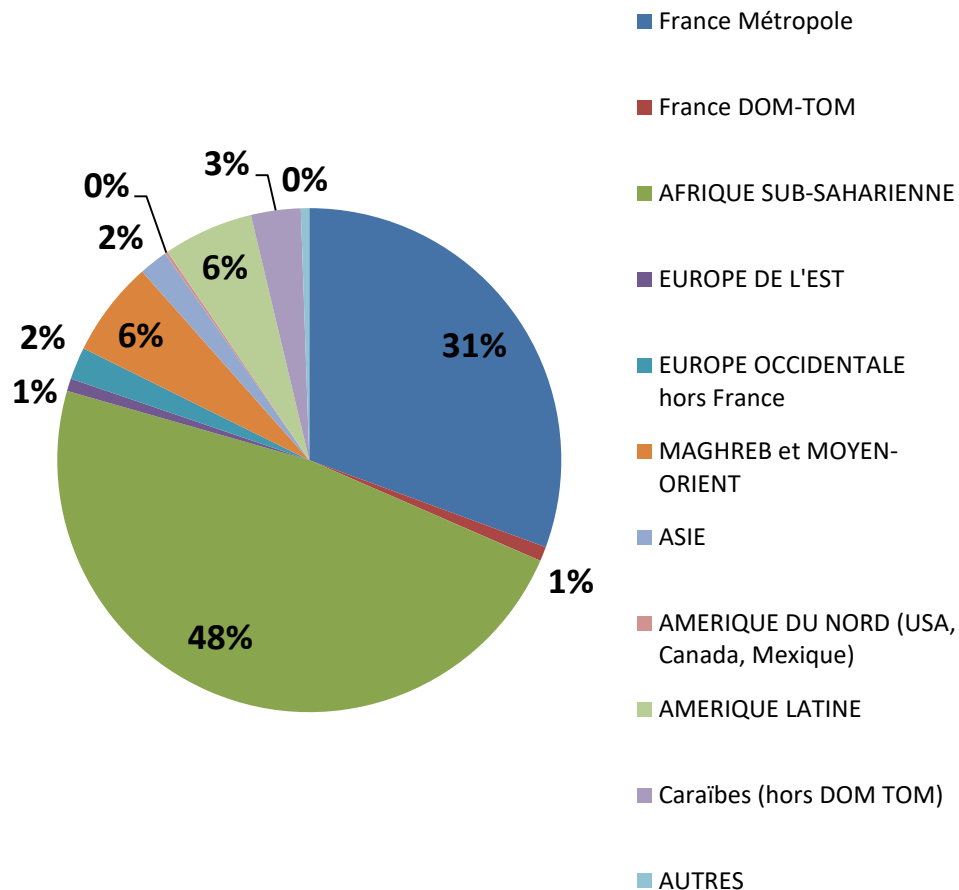


Démographie des patients de la COREVIH IDF Nord

N= 7815

Origine géographique

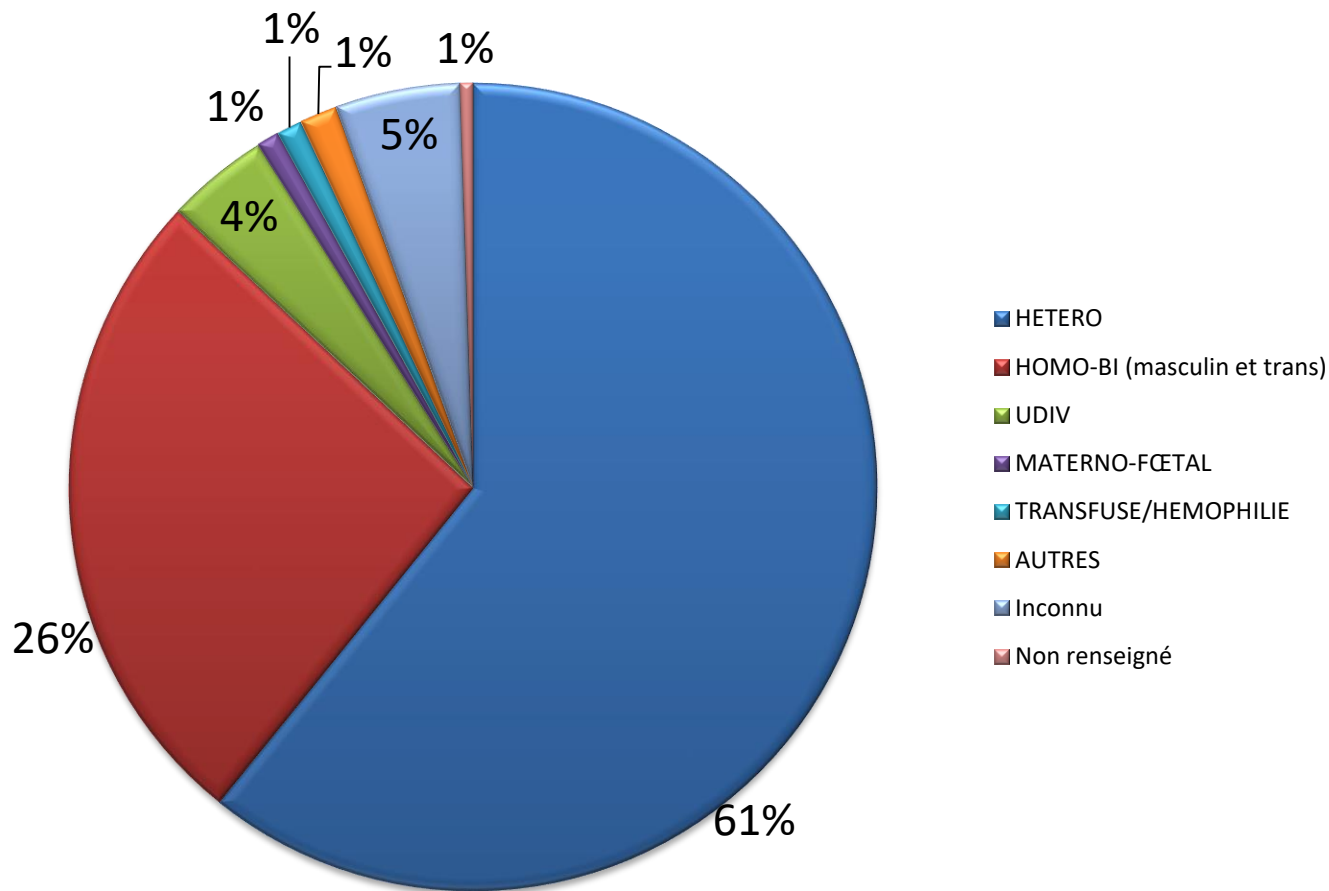
N=7815



Démographie des patients de la COREVIH IDF Nord

N= 7815

Mode de contamination



Co-infection par les Hépatites

HEPATITE B

➤ **6,0%** (468/7815) de pts dont la dernière sérologie Ag HBs est positive



13,7% (64/468) avec une PCR VHB POSITIVE

HEPATITE C

➤ **(9,4)%** (656 /7815) de pts ont une sérologie AC anti VHC Positive



13,7% (82/656) avec une PCR VHC POSITIVE

Traitements anti-rétroviraux (ARV)

Analyse immuno-virologique

Traitement ARV

	%	Nb
Nb de pts traités au 31/12/2017	97,15 %	7592
Nb de pts jamais traités	1,75 %	137
Nb de pts en arrêt	1,10%	86
TOTAL	100	7815

- Patients traités de plus de 6 mois : **97% (7378 /7592)**

- Patients traités de plus de 6 mois présentant des CD4 \geq 500 /mm³ et une CV <50 copies/mL : **62% (4537/7378)**

Schémas thérapeutiques

TRITHERAPIE : 86,45 % (6358/7354)

%

Nb

2 NRTI+II	32,80	2420
2NRTI+NNRTI	26,44	1951
2NRTI+IP/r	23,98	1769
Autres	2,95	218

BITHERAPIE : 2,39% 176/7354

MONOTHERAPIE : 7,62%) 562/7354

MULTITHERAPIE : (3,5%) 258/7254

nouveaux diagnostics

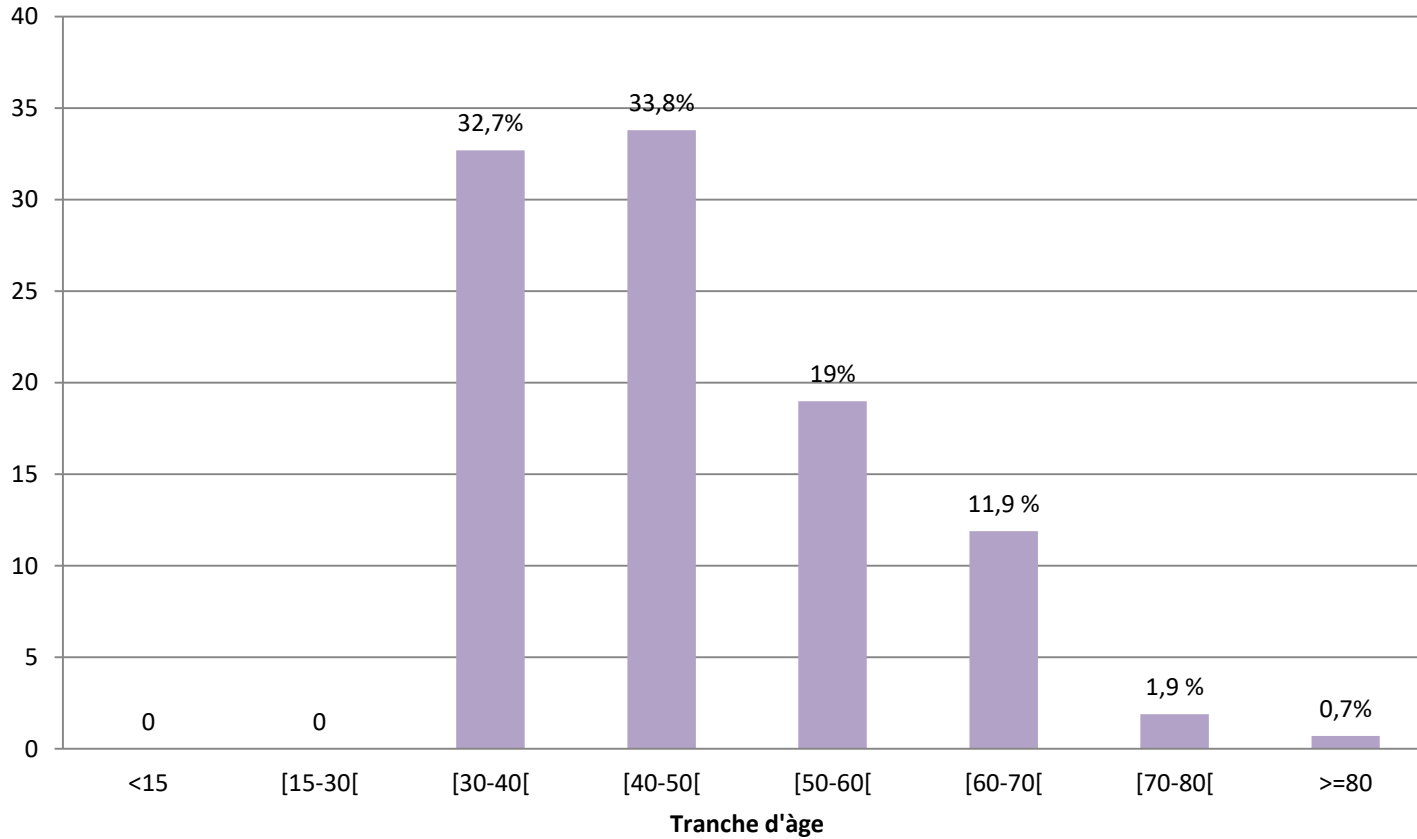
Nouveaux diagnostics COREVIIH IDF Nord

- ❑ 269 patients nouvellement diagnostiqués séropositifs au VIH
 - 8,2% (22/269) au stade de **primo infection**
 - 13,4%(36/269) au stade **SIDA**

- ❑ **HOMMES** 55,0 % (148 / 269)
- ❑ **FEMMES** 37,5 % (101 / 269)
- ❑ **TRANSGENRES** 7,4 % (20 / 269)

Répartition par Age

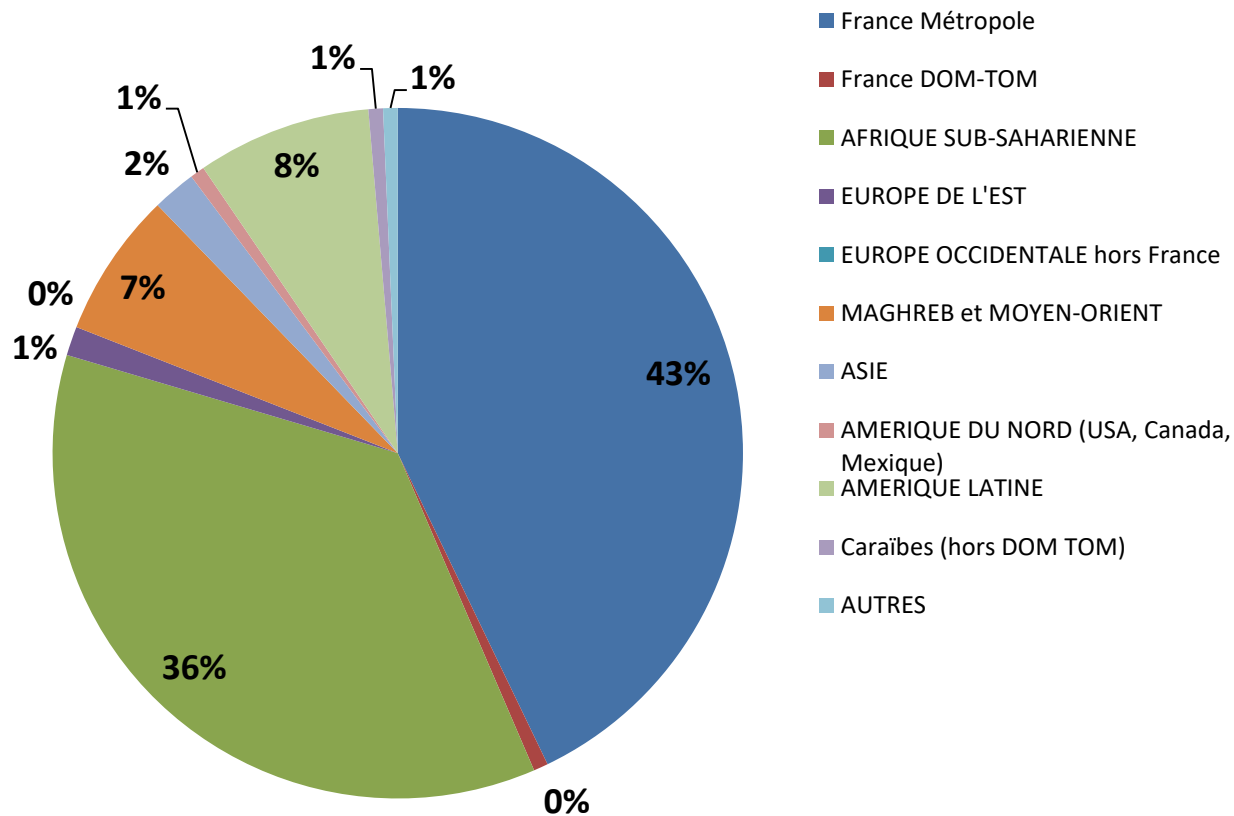
Repartition par tranche d'âge en %



Démographie des patients de la COREVIH IDF Nord

N= 269

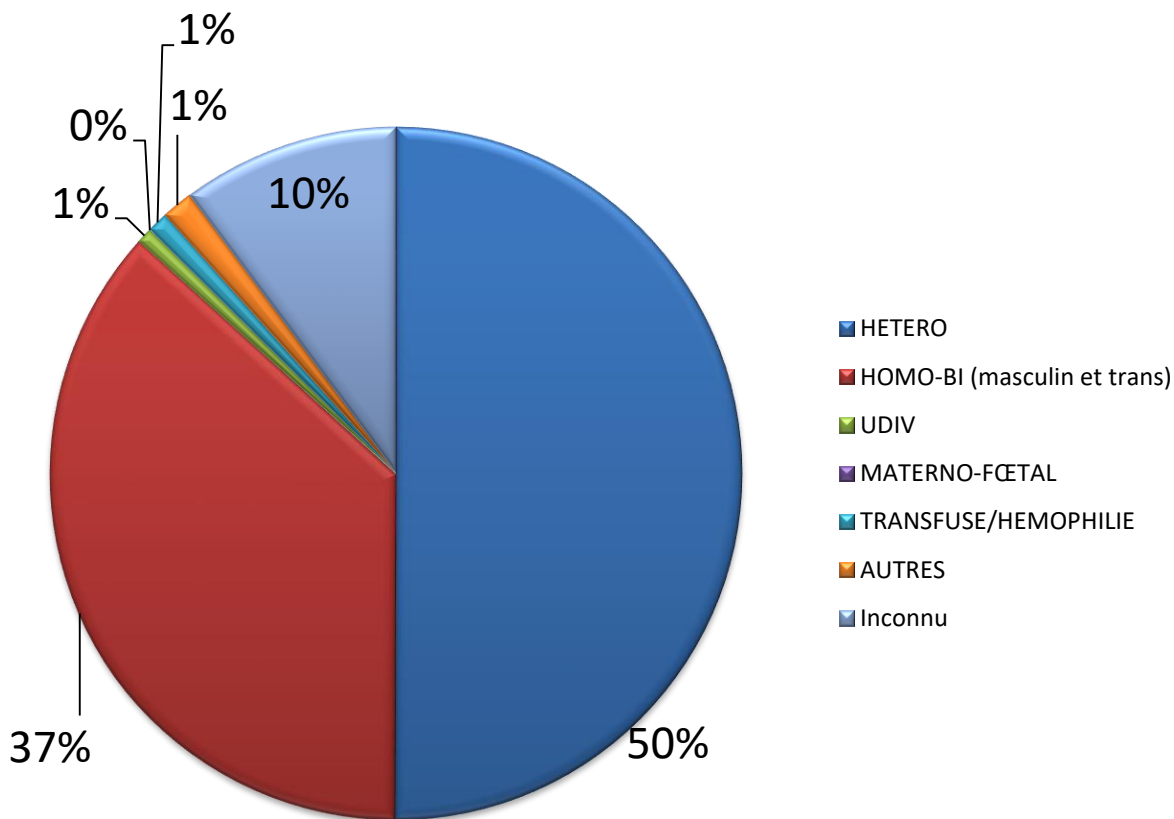
Origine géographique



Démographie des patients de la COREVIH IDF Nord

N= 269

Mode de contamination



Traitement ARV

- ❑ 85,4% 235/269 ont initié traitement ARV
 - 94,5% (222/235) ont un débuté une TRITHÉRAPIE en première ligne

2 NRTI+II	33,3	74
2NRTI+NNRTI	6,3	14
2NRTI+IP/r	59,9	133
Autres	0,5	1

Délais moyen en jours de mise sous ARV : 43 jours (0-169)

- 516 participants à des études cliniques
- 128 accouchements de patientes vivant avec le VIH : aucun nouveau né contaminé
- Prep: 266 personnes

Merci pour votre attention!

Retrouvez plus d'informations sur notre site:

www.corevih-idfnord.fr/