

Données statistiques du CDAG Bichat – Claude Bernard du 01/01/2013 au 31/12/2013

Source : extraction modulable du logiciel CDAG

Nombre de consultants : N = 5155
(Stats sur les données de 4851 consultants)

Plénière 26/06/2014

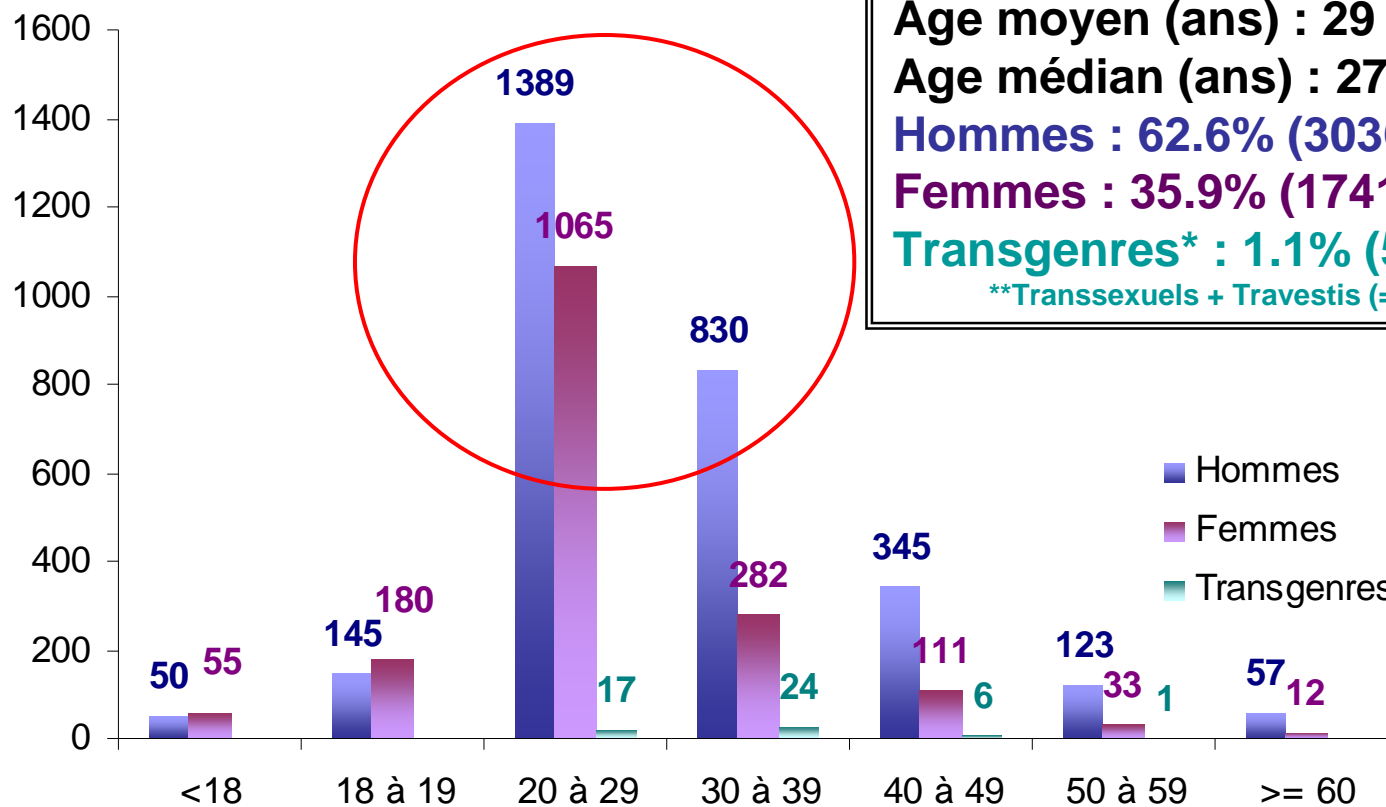
Données Statistiques CDAG Bichat 2013

■ Répartition selon le genre et la classe d'âge :

Taux de renseignement : genre -> 99.6% (4832/4851)

âge -> 97.7% (4740/4851)

Nb consultants



Age moyen (ans) : 29
 Age médian (ans) : 27 [12-81]
 Hommes : 62.6% (3036/4851)
 Femmes : 35.9% (1741/4851)
 Transgenres* : 1.1% (55/4851)
 **Transsexuels + Travestis (=3F + 52H)

N = 4740

Classe d'âge

Données Statistiques CDAG Bichat 2013

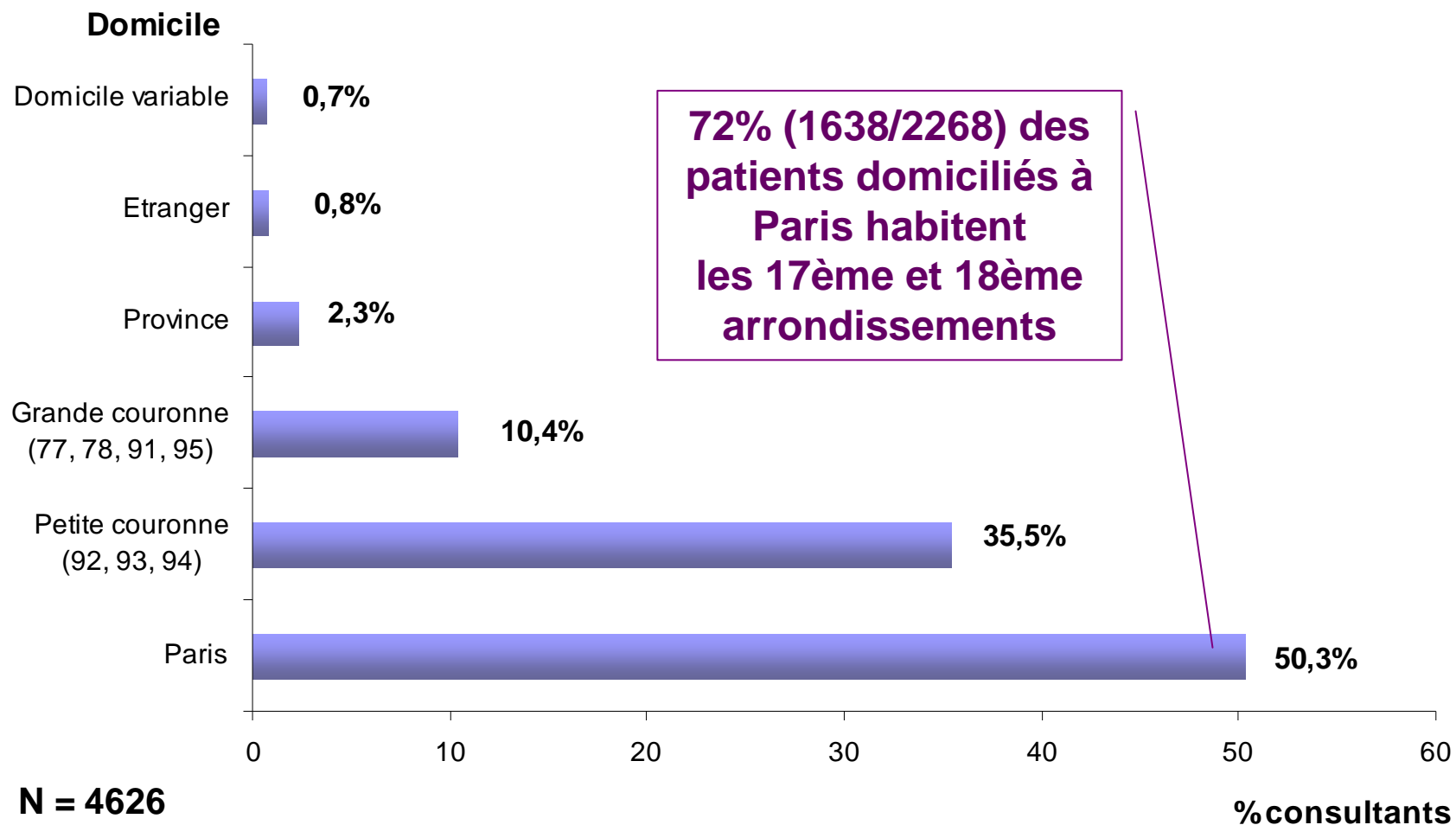
- **Consultants déjà venus au CDAG de Bichat :**
 - Taux de renseignement :
 - « Déjà venu dans notre centre ? » : 99.5% (4829/4851)
 - « Nombre de venues ? » : 95.7% (1336/1396)
 - Déjà venu au CDAG de Bichat : 28.9% (1396/4829)
dont **49.7%** (664/1336) plus d'1 fois

- **Répartition par Pays de Naissance:**
 - Taux de renseignement : 96.4% (4676/4851)
 - **France : 66.4%** (3106/4676)
 - Autres pays : 33.6% (1570/4676)

Données Statistiques CDAG Bichat 2013

■ Répartition par Domicile :

Taux de renseignement : 95.4% (4626/4851)



Données Statistiques CDAG Bichat 2013

- **Activité professionnelle** :
 - Taux de renseignement : 61.5% (2983/4851)
 - ✓ En activité : 68.7% (2050/2893)
 - ✓ Sans activité : 31.3% (933/2893)

Données Statistiques CDAG Bichat 2013

▪ Motifs de dépistage :

▪ Taux de renseignement : **96.5% (4679/4851)**

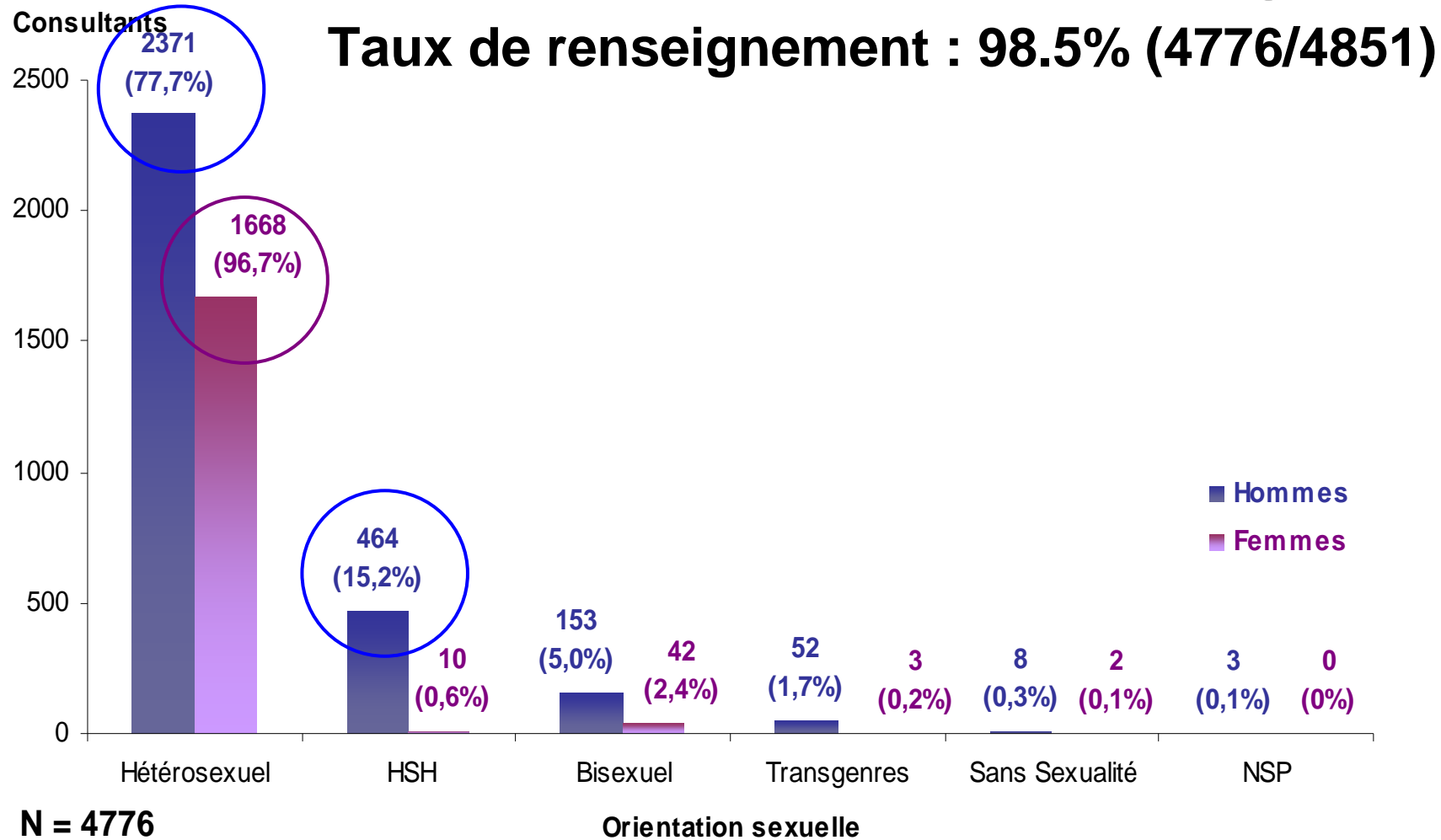
✓ **Prise de risque dans les 48H : 8.2% (385/4679)**

✓ **Partenaire séropositif(ve) : 2.5% (118/4679)**

N.B : un consultant peut avoir plusieurs motifs de dépistage

Données Statistiques CDAG Bichat 2013

■ Orientation sexuelle des consultants par genre :



HSH : Hommes ayant des relations sexuelles avec des hommes

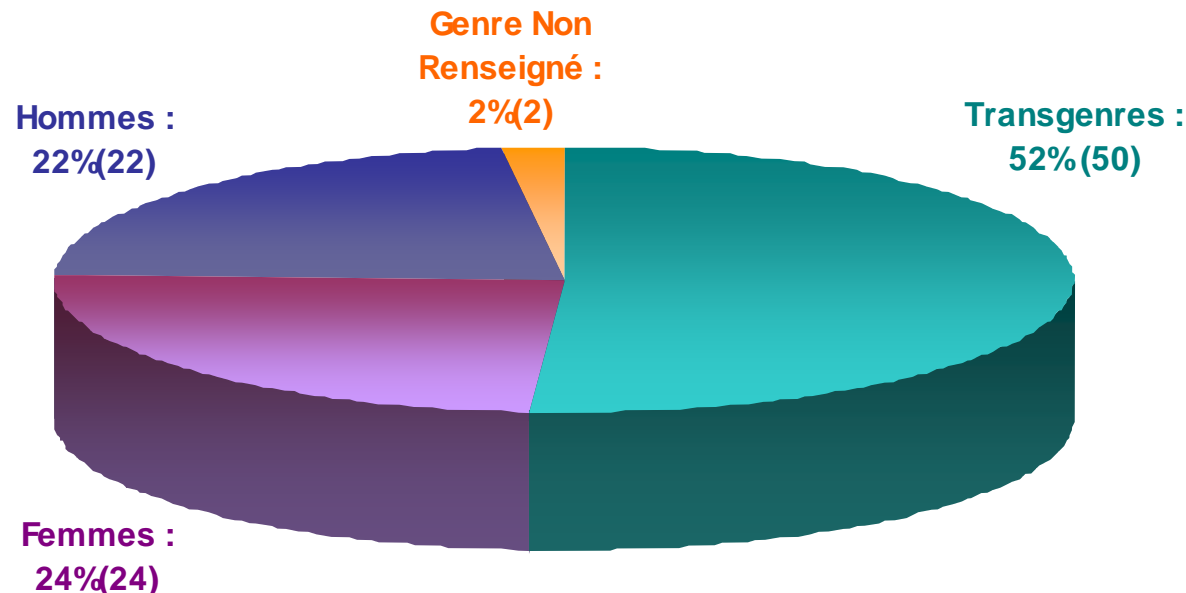
Données Statistiques CDAG Bichat 2013

▪ Travailleurs du Sexe (1/2) :

-Taux de renseignement : 87.5% (4247/4851)

- Travailleurs du Sexe : 2.3% (98/4247)

Répartition des Travailleurs du Sexe selon le genre (N=98) :



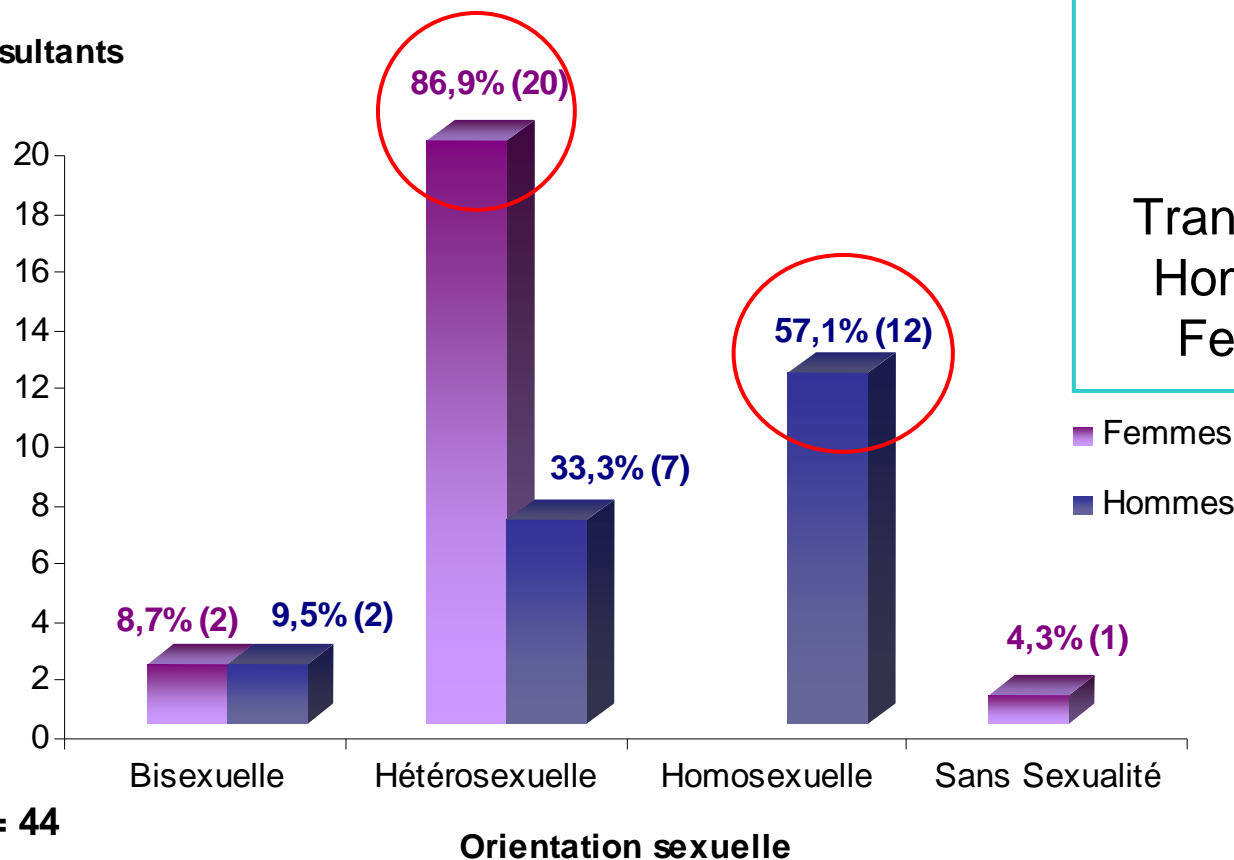
Transgenres = Transsexuels + Travestis (=3F + 47H)

Données Statistiques CDAG Bichat 2013

Travailleurs du sexe (2/2) :

. Orientation sexuelle :

Consultants



. VIH+ (Elisa et WB positifs) :
6.1% (6/98)

Transgenres : 1% (5/50)
Hommes : 4.5% (1/22)
Femmes : 0% (0/24)

■ Femmes
■ Hommes

Parmi les 98 consultants Travailleurs du Sexe :
4/98 consultants avec orientation sexuelle non renseignée
50/98 consultants Transgenres sans précision de l'orientation sexuelle

Données Statistiques CDAG Bichat 2013

▪ Résultats dépistage VIH :

• ELISA :

- Nombre de Tests réalisés : **98.4% (3973/4038)**
- Résultats Positifs : **1,4%(54/3973)**

• Western Blot :

- Nombre de tests réalisés : **91% (49/54)**
- 3/49 résultats indéterminés
- 2/49 Négatifs (faux Elisa positif)

Données Statistiques CDAG Bichat 2013

▪ Résultats dépistage VIH :

. TROD :

- Nombre de Tests Rapides réalisés : **26% (1269/4851)**
- **Résultats Positifs : 1,8% (23/1269)**
 - 15 Hommes (7 HSH, 8 hétéro.)
 - 6 Femmes (6 hétéro)
 - 2 Transgenres
- **73,9 % (17/23) des VIH+ dépistés par TROD confirmés par WB**
- **8,7% (2/23) pour confirmation d'un statut VIH+ connu**
- **4,3% (1/23) a refusé le test**
- **13% (3/23) non renseignés**

Données Statistiques CDAG Bichat 2013

▪ 1 poster accepté aux JNI (juin 2014) :

« La généralisation des TROD VIH ne risque-t-elle pas d'augmenter le sous diagnostic des hépatites virales ? »

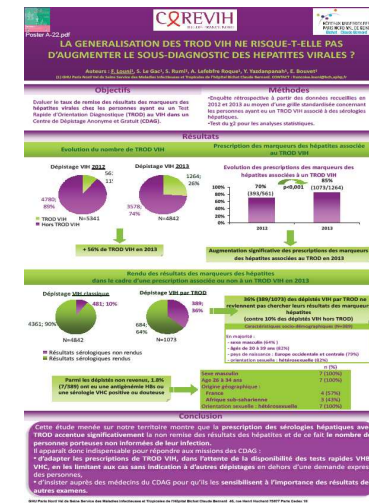
Auteurs : F.Louni, S.Le Gac, S.Rumi, A. Lefebvre Roque, Y.Yazdanpanah, E.Bouvet



la prescription des sérologies hépatiques avec TROD accentuée significativement la non remise des résultats des hépatites et de ce fait le nombre de personnes porteuses non informées de leur infection

→ adapter les prescriptions de TROD VIH en les limitant aux cas sans indication à d'autres dépistages

→ sensibiliser à l'importance des résultats des autres examens.



Données Statistiques CDAG Bichat 2013

- **Résultats dépistage Chlamydiae (CT)* :**
 - Nombre de Tests Proposés (aux femmes <25 ans) : 873
 - Acceptation du dépistage : 98.1% (840/873)
 - **Dépistage réalisé : 88.8% (746/840)**
 - **Résultat CT Positif : 10.6% (79/746)**
 - Remise du résultat CT : 82.8% (618/746)
 - **Prise en charge CT immédiat CIDDIST : 98.7% (74/79)**

* Données issues du fichier Excel renseigné par le CDAG

Données Statistiques CDAG Bichat 2013

	VHC	VHB	SYPHILIS
Tests réalisés	65.9% (3197/4851)	AcHBc : 56.8% (2757/4851)	75.4% (3660/4851)
Résultats Positifs	1.5% (47/3197)	AcHBc + : 12.6%(348/2757) AgHBs + : 1.7% (48/2757)	3.0% (115/3660)
Détail résultats positifs	H : 89.3% (42/47) F : 10.6% (5/47)	H : 77.1% (37/48) F : 22.9% (11/48)	H : 75.6% (87/115) F : 9.5% (11/115)

Données Statistiques CDAG Bichat 2013

Merci de votre attention !

<http://www.corevih-idfnord.fr/>