

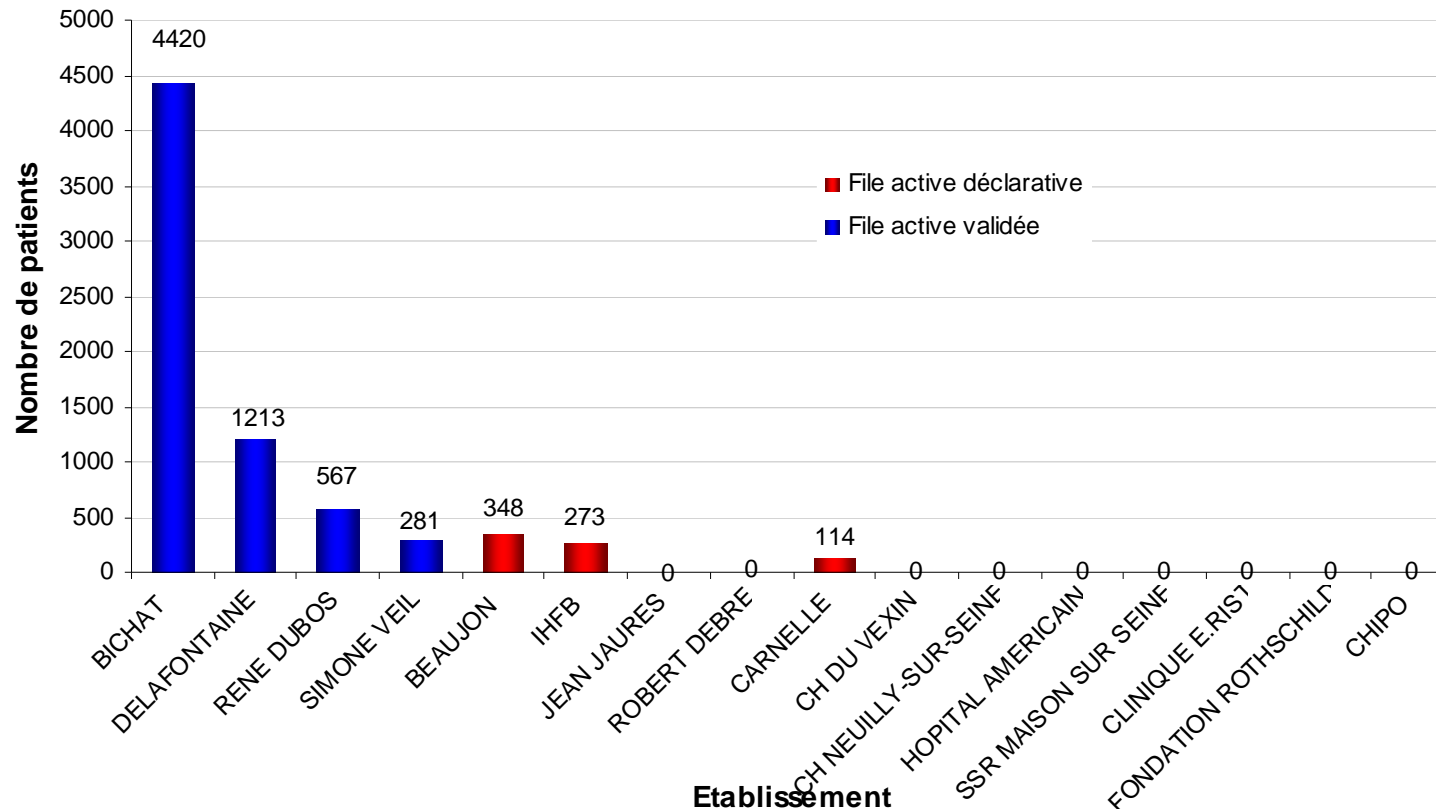
POINT EPIDEMIOLOGIQUE

Données au 31 décembre 2013

COREVIH Ile-de-France Nord

Plénière du jeudi 26 juin 2014

Répartition de la file active par établissement



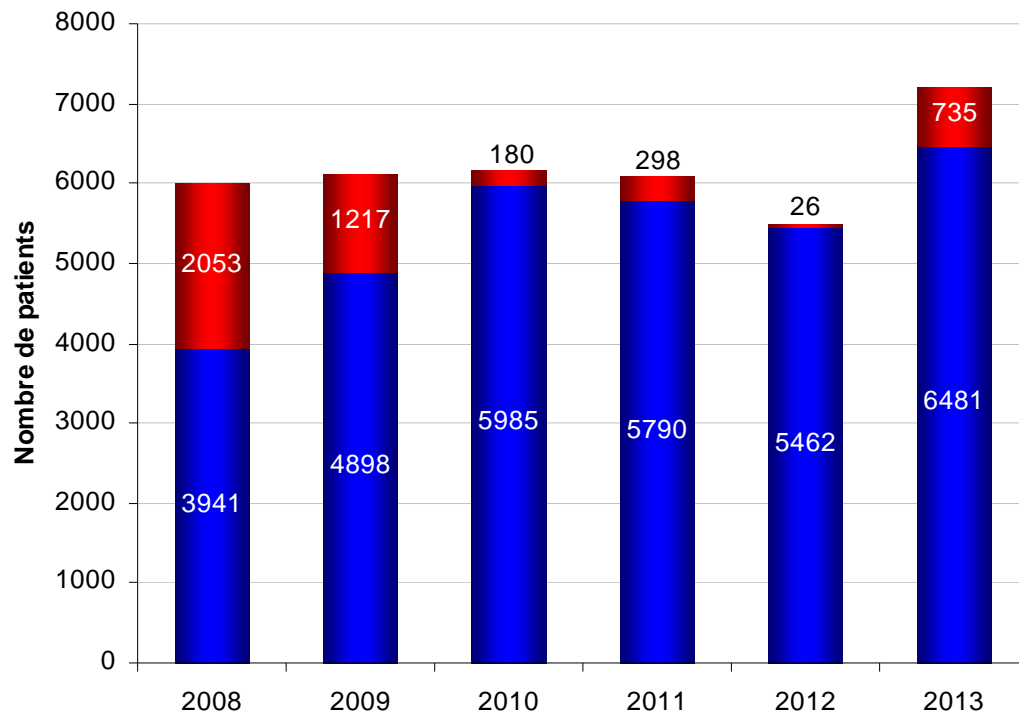
Le COREVIH IDF Nord : 16 établissements

En 2013, la file active du COREVIH IDF Nord comptait 7216 patients (FA 2012: 5488 patients)

File active validée : 90%.

La file active «validée» correspond aux données vérifiées et vérifiables car obtenues via un₂ système informatisé et relevées par un TEC.

Répartition entre les files actives « validées » et « déclaratives »



Les files actives « validées »
de 2012 et 2013
représentaient respectivement
99 % et 90 % de la file active
totale du COREVIH IDF-
NORD

File active « validée » : 6481 patients ~ 90%

Entre 2012 et 2013: Augmentation de 31% de la FA

(Sans l'intégration de l'hôpital Delafontaine : Augmentation de 9%)

Comparaison des files actives 2012 et 2013 des établissements du COREVIH

Etablissement	File active		Augmentation
	2012	2013	
Bichat-Claude Bernard	4119	4420	7%
Delafontaine	1165	1213	4%
René Dubos	535	567	6%
IHFB	257	273	6%
Beaujon	275	348	27%
Simone Veil	276	281	2%

POINT EPIDEMIOLOGIQUE

Données au 31 décembre 2013

COREVIH Ile-de-France Nord

Données compilées de la file active Nadis de l'hôpital **Bichat-Claude Bernard** et des files actives de l'hôpital **René Dubos** (Pontoise), de l'hôpital **Simone Veil** (Eaubonne) et de l'hôpital **Delafontaine** (Saint-Denis)

Plénière du jeudi 26 juin 2014

Données médico-épidémiologiques Au 31 décembre 2013

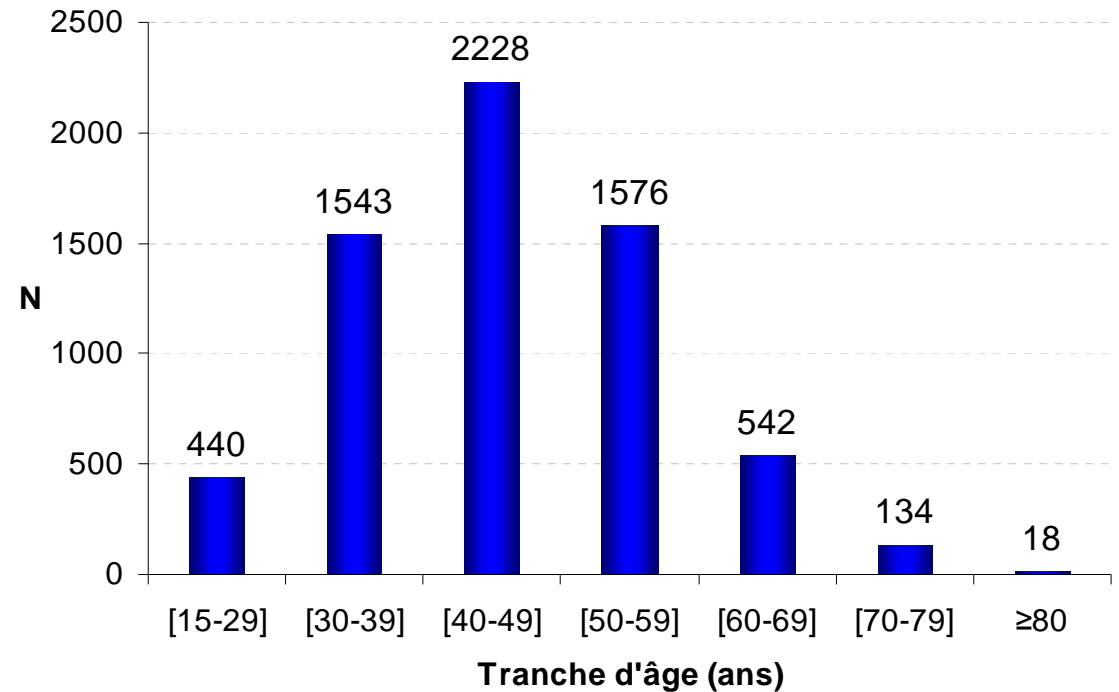
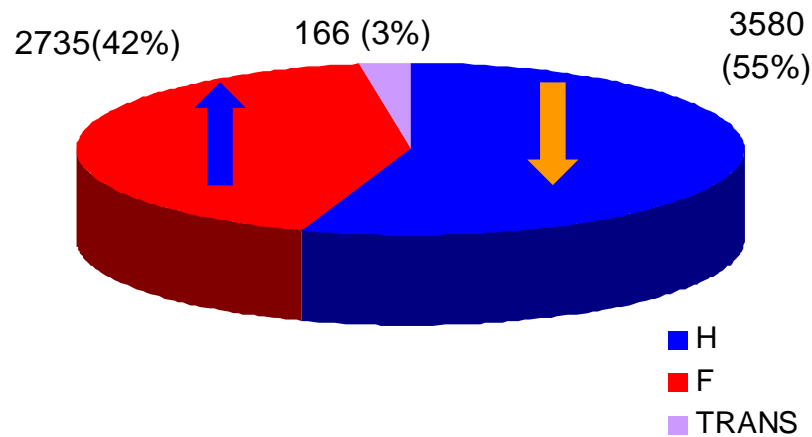
- File active ¹ : **6481** patients (*5462)
- Nouveaux patients : **663** (*583)
- Nouveaux dépistés VIH : **262** (*184)
- Décès : **23** (*30)

¹ File active : Nombre de patients ayant eu au moins un recours au soin en 2013

* Chiffres 2012

File active 2013

Genre et âge



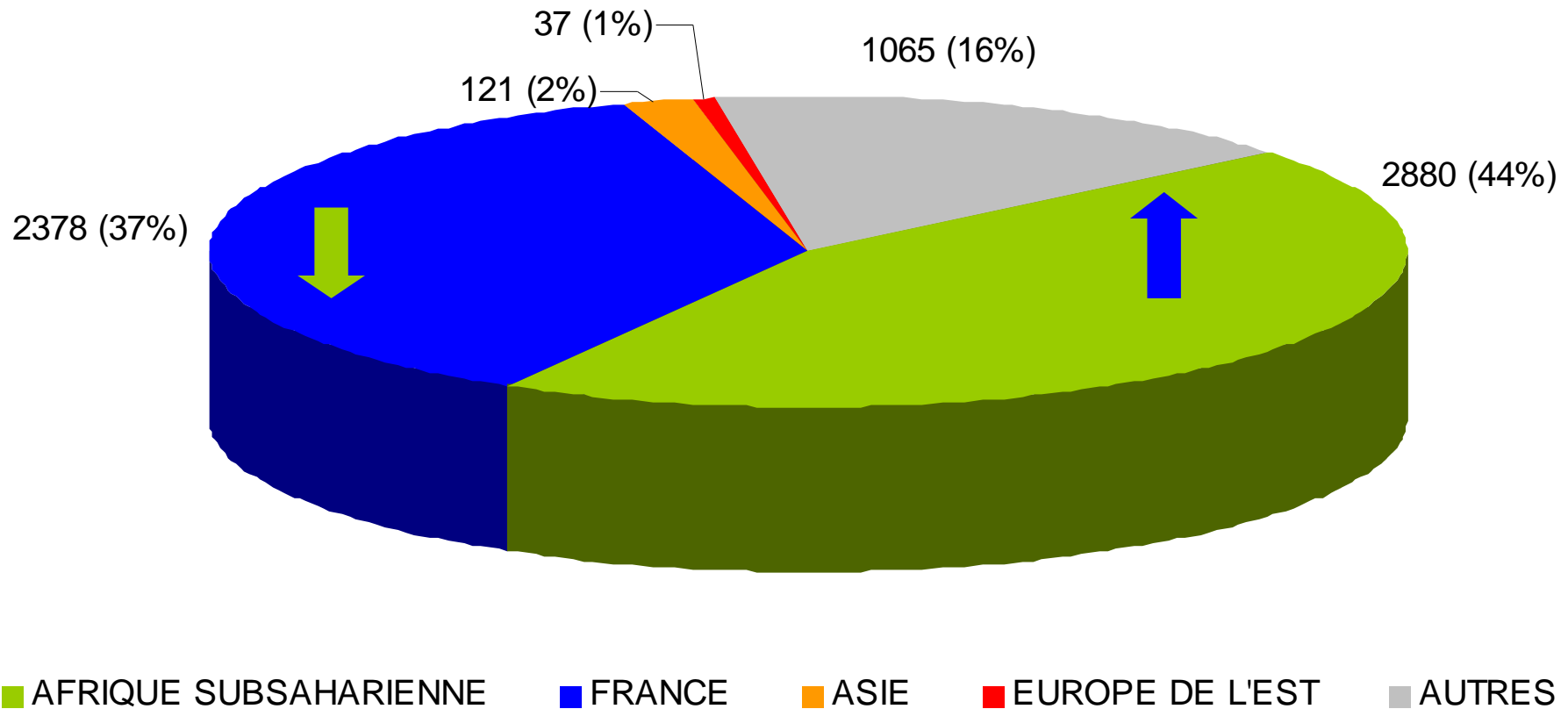
H: **55%** (3580/6481) - F: **42%** (2735/6481)

Transgenres: **3%** (166/6481)

* 2012 : H: 59% (3233/5462) - F: 38% (2079/5462) – Transgenres: 3% (150/5462)

File active 2013

Origine géographique

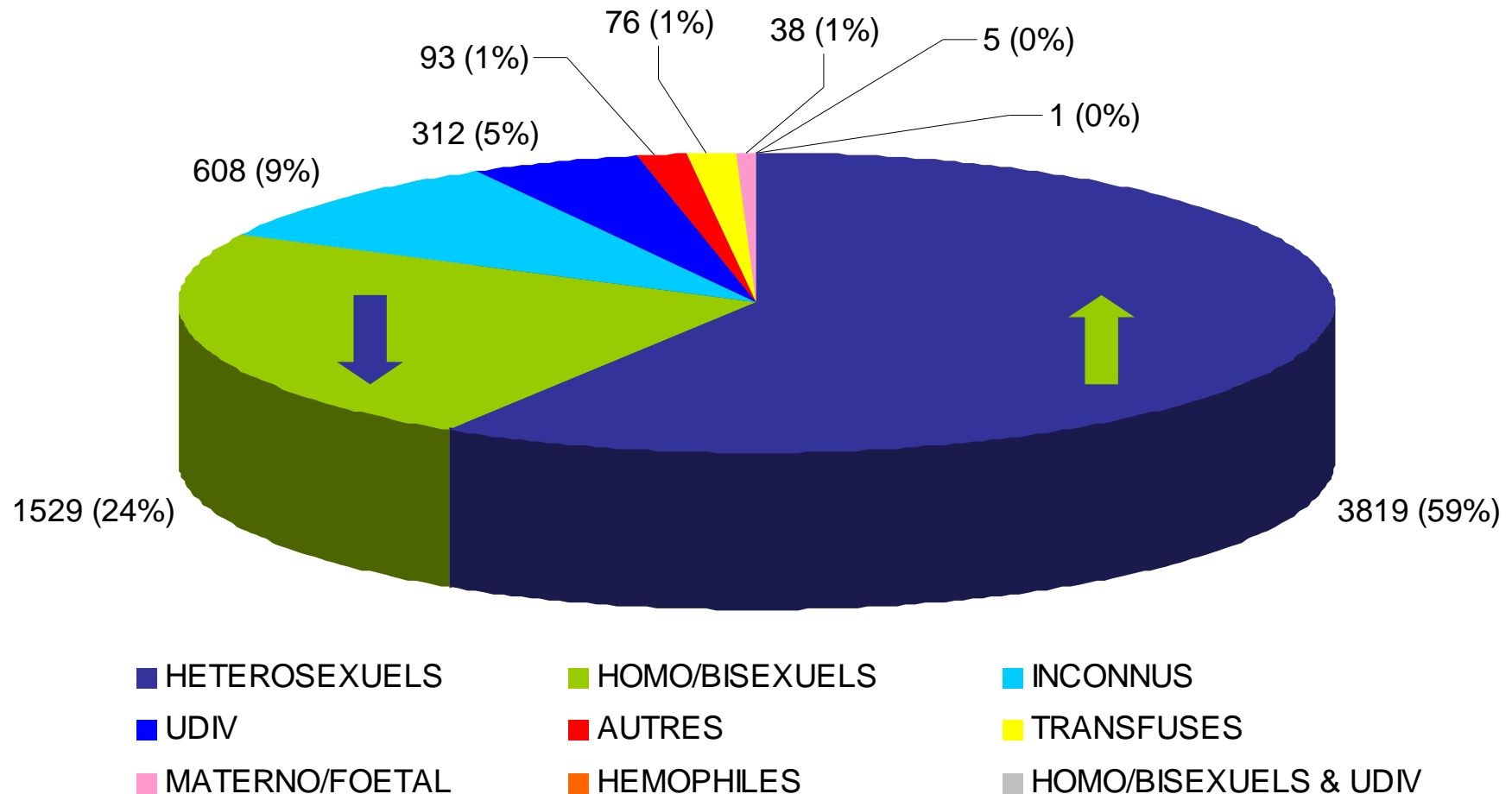


Afrique subsaharienne : **44% (2880/6481)** de la FA

* 2012 : Afrique subsaharienne: 39% (2140/5453) – France:41% (2187/5453)

File active 2013

Mode de transmission



59% (3819/6481) des patients contaminés par **voie hétérosexuelle**

2012: Voie hétérosexuelle:55% (2925/5462)

File active 2013

Co-infections VIH-hépatites

	N=6481	(%)
<u>Antigénémie HbS</u>		
Négative	5605	(86)
Positive	451	(7)
Inconnue	425	(7)
<u>Sérologie VHC</u>		
Négative	5415	(84)
Positive	566	(9)
Inconnue	500	(8)

* Bichat 2013: 46% (218/472) des patient VHC+ ont une CV VHC > 12 UI/ml

File active 2013

Données immuno-virologiques des patients traités

- Pourcentage de patients traités : 93% (6035/6481) 2012: 90% (4950/5462)
- Nombre de patients traités depuis plus de 6 mois : 5543
- Succès immunologique $CD4 \geq 500/ml$: 41% (2169/5349)¹
- Succès virologique $CV < 50$ copies/ml : 87% (4642/5328)²

(1) données manquantes: 194

(2) données manquantes: 215

File active 2013

Nouveaux patients

<u>Nouveaux patients (N=663)</u>	N	(%)
<u>Sexe</u>		
H	418	(63)
F	236	(36)
TRANS	9	(1)
<u>Nouvellement diagnostiqués</u>	262	(40)
<u>Prise en charge</u>		
Prise en charge tardive : CD4<350 ou Stade C	193	(29)
Prise en charge à un stade avancé : CD4<200 ou Stade C	152	(23)